

ОТЧЕТ О ФИНАНСОВЫХ РЕЗУЛЬТАТАХ ДЕЯТЕЛЬНОСТИ

на 1 января 2024 г.

Главный распорядитель, распорядитель, получатель бюджетных средств,
главный администратор, администратор доходов бюджета,
главный администратор, администратор источников
финансирования дефицита бюджета МКДОУ Д/С № 1
Наименование бюджета (публично-правового образования) **Бюджет муниципального образования г. Бодайбо и района**
Периодичность: годовая
Единица измерения: руб.


Форма по ОКУД
Дата
по ОКПО
ИНН
Глава по БК
по ОКТМО
по ОКЕИ

КОДЫ	
0503121	
01.01.2024	
33283585	
3802009282	
903	
25602101001	
383	

Наименование показателя	Код строки	Код по КОСГУ	Бюджетная деятельность	Средства во временном распоряжении	Итого
1	2	3	4	5	6
Доходы	010	100	-1 357 557,06	-	-1 357 557,06
в том числе:					
Доходы от оказания платных услуг (работ)		131	2 230 129,58	-	2 230 129,58
Доходы от выбытия активов		172	58 600,00	-	58 600,00
Доходы от оценки активов и обязательств		176	-3 649 886,64	-	-3 649 886,64
Безвозмездные неденежные поступления текущего характера от организаций (за исключением сектора государственного управления и организаций государственного сектора)		192	3 600,00	-	3 600,00
Расходы	150	200	50 221 892,53	-	50 221 892,53
в том числе:					
Заработная плата		211	26 726 653,40	-	26 726 653,40
Прочие не социальные выплаты персоналу в денежной форме		212	175 614,00	-	175 614,00
Начисления на выплаты по оплате труда		213	8 058 424,64	-	8 058 424,64
Прочие не социальные выплаты персоналу в натуральной форме		214	788 341,00	-	788 341,00
Услуги связи		221	38 760,80	-	38 760,80
Коммунальные услуги		223	6 330 696,76	-	6 330 696,76
Работы, услуги по содержанию имущества		225	1 984 115,87	-	1 984 115,87
Прочие работы, услуги		226	948 613,90	-	948 613,90
Социальные пособия и компенсации персоналу в денежной форме		266	108 343,44	-	108 343,44
Социальные компенсации персоналу в натуральной форме		267	20 000,00	-	20 000,00
Амортизация		271	339 951,12	-	339 951,12
Расходование материальных запасов		272	4 653 965,60	-	4 653 965,60
Налоги, пошлины и сборы		291	48 412,00	-	48 412,00
Чистый операционный результат (стр. 301 - стр. 302); (стр. 310 + стр. 410)	300		-51 579 449,59	-	-51 579 449,59
<i>Операционный результат до налогообложения (стр. 010 - стр. 150)</i>	301		-51 579 449,59	-	-51 579 449,59
<i>Налог на прибыль</i>	302		-	-	-
Операции с нефинансовыми активами (стр. 320 + стр. 330 + стр. 350 + стр. 360 + стр. 370 + стр. 380 + стр. 390 + стр. 395 + стр. 400)	310		-3 951 989,23	-	-3 951 989,23
<i>Чистое поступление основных средств</i>	320		28 649,88	-	28 649,88
в том числе:					
увеличение стоимости основных средств	321	310	416 601,00	-	416 601,00
уменьшение стоимости основных средств	322	41X	387 951,12	-	387 951,12
<i>Чистое поступление нематериальных активов</i>	330		-	-	-
в том числе:					
увеличение стоимости нематериальных активов	331	320	-	-	-
уменьшение стоимости нематериальных активов	332	42X	-	-	-
<i>Чистое поступление произведенных активов</i>	350		-3 649 886,64	-	-3 649 886,64
в том числе:					
увеличение стоимости произведенных активов	351	330	-	-	-
уменьшение стоимости произведенных активов	352	43X	3 649 886,64	-	3 649 886,64
<i>Чистое поступление материальных запасов</i>	360		-330 752,47	-	-330 752,47
в том числе:					
увеличение стоимости материальных запасов	361	340	4 314 168,13	-	4 314 168,13
в том числе:					
уменьшение стоимости материальных запасов	362	440	4 644 920,60	-	4 644 920,60
в том числе:					
Уменьшение стоимости материальных запасов для целей капитальных вложений		447	15 158,00	-	15 158,00
<i>Чистое поступление прав пользования</i>	370		-	-	-
в том числе:					
увеличение стоимости прав пользования	371	35X	73 231,90	-	73 231,90
уменьшение стоимости прав пользования	372	45X	73 231,90	-	73 231,90
<i>Чистое поступление биологических активов</i>	380		-	-	-
в том числе:					
увеличение стоимости биологических активов	381	360	-	-	-
уменьшение стоимости биологических активов	382	46X	-	-	-
<i>Чистое изменение затрат на изготовление готовой продукции, выполнение работ, услуг</i>	390		-	-	-
в том числе:					
увеличение затрат	391	x	-	-	-
уменьшение затрат	392	x	-	-	-
<i>Чистое изменение затрат на биотрансформацию</i>	395		-	-	-
в том числе:					
увеличение затрат	396	x	-	-	-
уменьшение затрат	397	x	-	-	-
<i>Расходы будущих периодов</i>	400	x	-	-	-
Операции с финансовыми активами и обязательствами (стр. 420 - стр. 510)	410		-47 627 460,36	-	-47 627 460,36
Операции с финансовыми активами (стр. 430 + стр. 440 + стр. 450 + стр. 460 + стр. 470 + стр. 480)	420		-49 902 710,98	-	-49 902 710,98
<i>Чистое поступление денежных средств и их эквивалентов</i>	430		-49 916 444,99	-	-49 916 444,99
в том числе:					
поступление денежных средств и их эквивалентов	431	510	-	5 393,20	5 393,20
выбытие денежных средств и их эквивалентов	432	610	49 916 444,99	5 393,20	49 921 838,19
<i>Чистое поступление ценных бумаг, кроме акций</i>	440		-	-	-
в том числе:					
увеличение стоимости ценных бумаг, кроме акций и иных финансовых инструментов	441	520	-	-	-
уменьшение стоимости ценных бумаг, кроме акций и иных финансовых инструментов	442	620	-	-	-
<i>Чистое поступление акций и иных финансовых инструментов</i>	450		-	-	-
в том числе:					
увеличение стоимости акций и иных финансовых инструментов	451	530	-	-	-
уменьшение стоимости акций и иных финансовых инструментов	452	630	-	-	-
<i>Чистое предоставление займов</i>	460		-	-	-
в том числе:					

увеличение задолженности по предоставленным займам	461	540	-	-	-
уменьшение задолженности по предоставленным займам	462	640	-	-	-
Чистое поступление иных финансовых активов	470		-	-	-
в том числе:					
увеличение стоимости иных финансовых активов	471	550	-	-	-
уменьшение стоимости иных финансовых активов	472	650	-	-	-
Чистое увеличение прочей дебиторской задолженности	480		13 734,01	-	13 734,01
в том числе:					
увеличение прочей дебиторской задолженности	481	560	3 402 989,76	-	3 402 989,76
уменьшение прочей дебиторской задолженности	482	660	3 389 255,75	-	3 389 255,75
Операции с обязательствами (стр. 520 + стр. 530 + стр. 540 + стр. 550 + стр. 560)	510		-2 275 250,62	-	-2 275 250,62
Чистое увеличение задолженности по внутренним привлеченным займам	520		-	-	-
в том числе:					
увеличение задолженности по внутренним привлеченным займам	521	710	-	-	-
уменьшение задолженности по внутренним привлеченным займам	522	810	-	-	-
Чистое увеличение задолженности по внешним привлеченным займам	530		-	-	-
в том числе:					
увеличение задолженности по внешним привлеченным займам	531	720	-	-	-
уменьшение задолженности по внешним привлеченным займам	532	820	-	-	-
Чистое увеличение прочей кредиторской задолженности	540		-2 299 884,66	-	-2 299 884,66
в том числе:					
увеличение прочей кредиторской задолженности	541	730	67 405 035,27	5 393,20	67 410 428,47
уменьшение прочей кредиторской задолженности	542	830	69 704 919,93	5 393,20	69 710 313,13
Доходы будущих периодов	550	x	-	-	-
Резервы предстоящих расходов	560	x	24 634,04	-	24 634,04


Руководитель



О.А. Ситникова

(расшифровка подписи)

Главный бухгалтер



Л.М. Юмашева

(расшифровка подписи)

15 января 2024 г.


Централизованная бухгалтерия МКУ "ЦБ ОУ" 1083802000479, 3802012038, 380201001, г. Бодайбо, ул. Урицкого, 33
(наименование, ОГРН, ИНН, КПП, местонахождение)

Руководитель

(уполномоченное лицо)

директор

(должность)



Л.М. Юмашева

(расшифровка подписи)

Исполнитель

главный бухгалтер

(должность)



Л.М. Юмашева

(расшифровка подписи)

8(39561)52547, uobdb_buhg@mail.ru

(телефон, e-mail)

15 января 2024 г.